

GRILLES EXTERIEURES ALUMINIUM

Ailettes horizontales fixes

Série GRE (Pas de 50 mm) - Série GRE/25 (Pas de 25 mm)

Texte de prescription
à télécharger sur
www.unelvent.com



■ Les plus

- Cadre et ailettes aluminium
- Grillage anti-volatiles
- Installation en paroi

■ Option

- Autres dimensions : nous consulter

■ Applications

- Grilles destinées au rejet ou à la prise d'air dans les installations de ventilation et de climatisation
- Installation en façade

■ Accessoires

- Contre-cadres (CCG) pour GRE : voir bas de page
- Contre-cadres (CPG) pour GRE 25 voir page 302
- Plénums à raccordement arrière ou latéral (PGR ou PGL), standards ou isolés : voir page 300
- Registres à volets (VDR) : voir page 302

■ Caractéristiques techniques - GRE

Référence	Code	Débits (m3/h)		Surface de passage (m2)
		mini	maxi	
GRE 300X300	874 108	260	780	0,036
GRE 600X300	872 588	580	1750	0,081
GRE 400X400	874 110	550	1660	0,077
GRE 600X400	874 111	870	2610	0,121
GRE 800X400	874 112	1200	3460	0,166
GRE 1000X400	872 568	1510	4530	0,210
GRE 500X500	874 114	950	2850	0,132

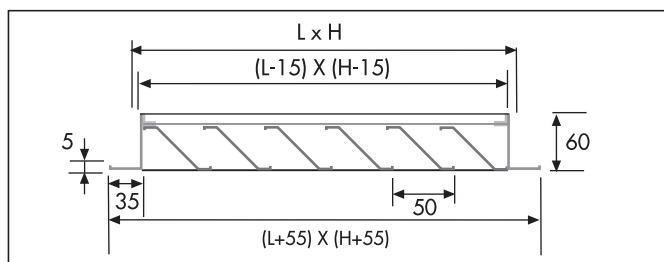
■ Caractéristiques techniques - GRE/25

Référence	Code	Débits (m3/h)		Surface de passage (m2)
		mini	maxi	
GRE 200x100/25	870 745	120	230	0,0066
GRE 150x150/25	870 060	140	260	0,0074
GRE 300x150/25	878 235	250	480	0,0144
GRE 200x200/25	876 536	230	450	0,0159
GRE 300x200/25	878 524	320	630	0,0236
GRE 300x300/25	877 691	480	960	0,0335
GRE 400x200/25	870 107	430	840	0,0319
GRE 500x500/25	877 693	1340	2620	0,1048

■ Dimensions (mm) - GRE

Type	L	H
300x300	300	300
600x300	600	300
400x400	400	400
600x400	600	400

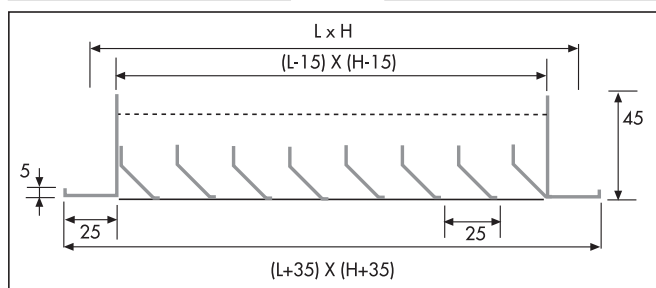
Type	L	H
800x400	800	400
1000x400	1000	400
500x500	500	500



■ Dimensions (mm) - GRE/25

Type	L	H
200x100	200	100
150x150	150	150
300x150	300	150
200x200	200	200

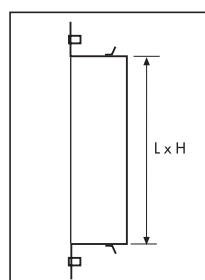

Type	L	H
300x200	300	200
300x300	300	300
400x200	400	200
500x500	500	500



■ Contre-cadres CCG

- Contre-cadres acier galvanisé
- Pattes de fixation latérales à sceller dans la maçonnerie
- Equipés de filetage pour la fixation des grilles GRE

Référence	Code
CCG 300x300	872 674
CCG 600x300	872 677
CCG 400x400	872 682
CCG 600x400	872 684
CCG 800x400	872 686
CCG 1000x400	872 688
CCG 500x500	872 690



Autres dimensions et nombre de piquages : nous consulter