

# ACCELERATEUR DE TIRAGE POUR FOYER OUVERT

## Série CTHB

Texte de prescription  
à télécharger sur  
[www.unelvent.com](http://www.unelvent.com)



### Les plus

- 200° C en continu
- Moteur monophasé variable

### Applications

- Logement pavillonnaire
- Pour foyer ouvert
- Evacuation de l'air par toiture



### Caractéristiques générales

- Embase en tôle d'acier galvanisée
- Capot en aluminium repoussé
- Turbine type centrifuge à aubes inclinées vers l'arrière



- Moteur monophasé 230V 50 Hz
- Variable par régulation de tension



Turbine à réaction



Capot aluminium



Moteur hors flux d'air

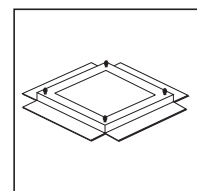
### Caractéristiques techniques

Référence	Code	Puissance (W)	Intensité (A)	Débit maxi (m <sup>3</sup> /h)
CTHB/4-180	200 784	70	0,33	990

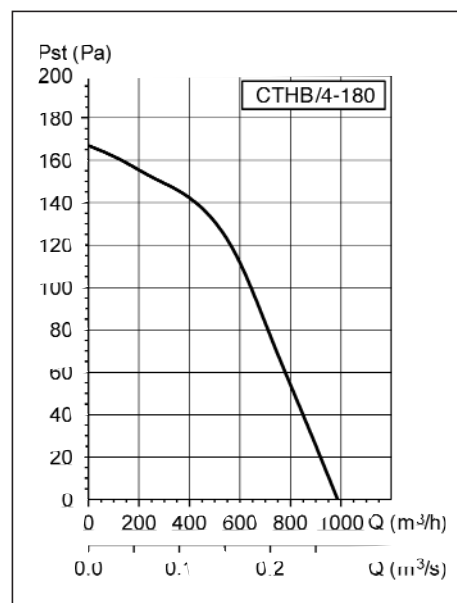
### Accessoires



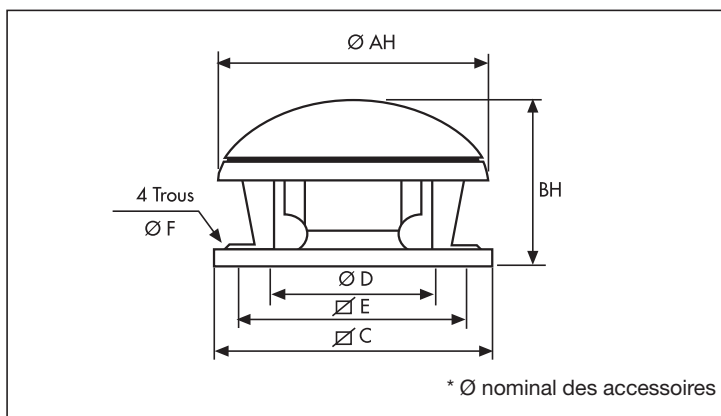
Référence	Code
<b>Variateur</b>	
REB 1N	704 149
<b>Cadre de scellement</b>	
JMS 300	960 783
<b>Bride de raccordement</b>	
JBR 180/200	965 432



### Courbe caractéristique



### Dimensions (mm)



Type	ØAH	BH	Ø C	ØD*	Ø E	ØF
180	415	292	300	180	245	10