

RIDEAUX D'AIR

Série COR-FT

Texte de prescription
à télécharger sur
www.unelvent.com



Les plus

- Encastrable
- Choix de la couleur de grille
- Faible niveau sonore
- Commande déportée incluse

Gamme

- 2 versions :
 - air ambiant seul
 - air ambiant/air chaud
- Puissance : 3 à 9 kW
- Avec batterie à eau sur demande

Applications

- Locaux industriels, tertiaire et commerciaux
- Installations en faux plafond jusqu'à une hauteur maximum de 4 m
- Possibilités d'installation en série

Caractéristiques générales

- Couleur grille alu ou blanc (RAL 2016) à choisir en complément du rideau d'air
- Turbine tangentielle pour rendement élevé
- Protection thermique
- Livré avec commande déportée

Caractéristiques techniques

Référence	Code	Tension 50 Hz (V)	Soufflage	Puissance de chauffe (kW)	Puissance moteur (W)	Nombre de vitesse	Débit maxi (m3/h) vitesse			Δ T (°C) Puissance				Int. abs. (A)	Niveau de pression sonore* dB(A)	Poids (Kg)
							Rapide	Moyen	Lente	Rapide	Lente	Rapide	Lente			
COR F-1000 FT	680 120	Mono 230	Ambiant		128	2	1665		1293					0,60	59	20
COR F-1500 FT	680 121	Mono 230	Ambiant		164	2	2581		2275					0,74	61	20
COR 6-1000 FT	680 122	Tri 400	Ambiant/chaud	3/6	128	3	1564	1336	1034	16,70	20,80	9,80	11,90	0,88	60	24
COR 9-1500 FT	680 123	Tri 400	Ambiant/chaud	4,5/9	166	3	2392	2109	1728	15,67	20,72	8,13	12,15	0,76	62	25

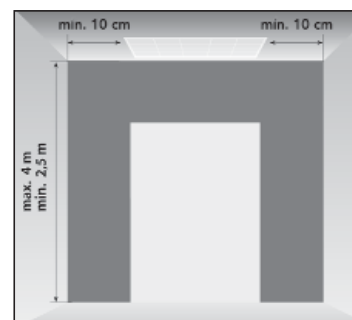
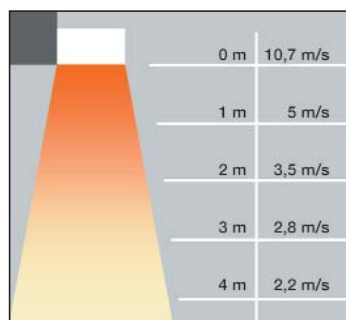
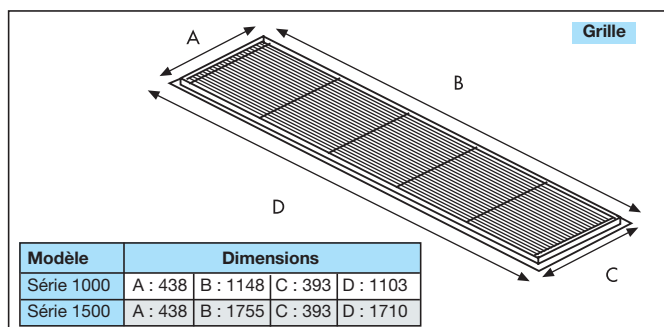
* A 3 mètres en champs libre

Grille à choisir en complément du rideau d'air - (Blanc - RAL 9016)

Type	Couleur	Référence grille	Code
COR 1000	Alu anodisé	Grille COR 1000 FT-AL	680 124
COR 1000	Blanc	Grille COR 1000 FT-BL	680 125

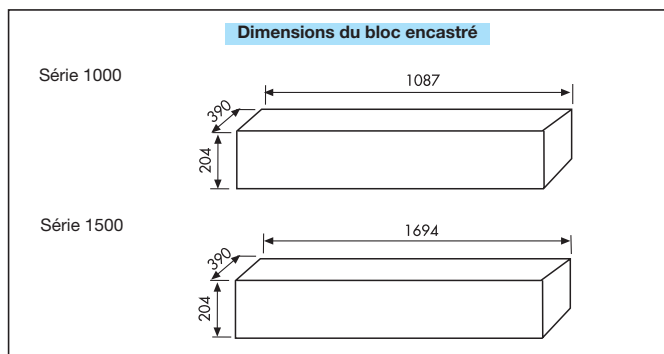
Type	Couleur	Référence grille	Code
COR 1500	Alu anodisé	Grille COR 1500 FT-AL	680 126
COR 1500	Blanc	Grille COR 1500 FT-BL	680 127

Dimensions (mm)



Distance vitesse d'air

Hauteur d'installation



Industriel, Tertiaire et Domestique

CHAUFFAGE