


ACCESSOIRES CAPTEURS ET HOTTES

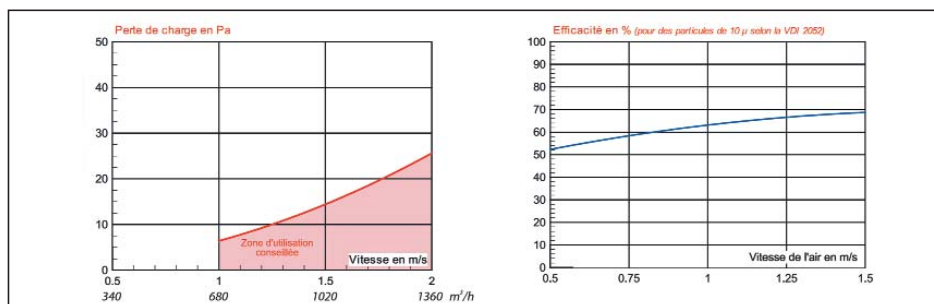
Série MAXFIL²

■ Filtre média galva - cadre inox ou tout inox




- Dimensions 472 x 397 x 25 mm (LxHxP)
- Composé de 6 couches dont 2 ondulées et d'un cadre métal déployé inox
- Média acier galvanisé ou inox
- Equipés pommeaux de préhension

Référence	Code
FILTRE MEDIA GALVA	987 080
FILTRE MEDIA INOX	989 731

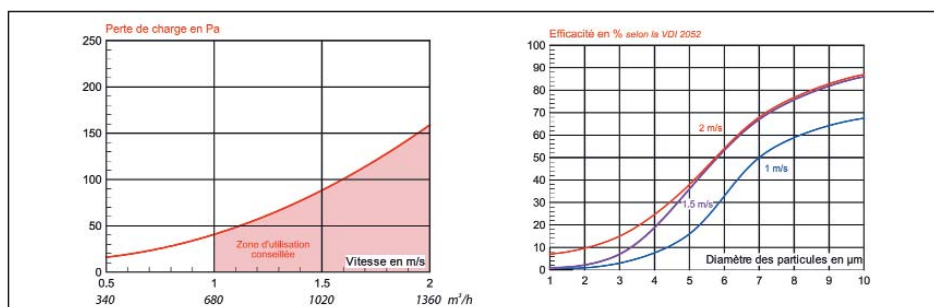


■ Filtre à choc inox haute efficacité



- Dimensions 472 x 397 x 25 mm (LxHxP)
- Filtre à inertie tout inox
- Equipés pommeaux de préhension

Référence	Code
FILTRE A CHOC	987 081

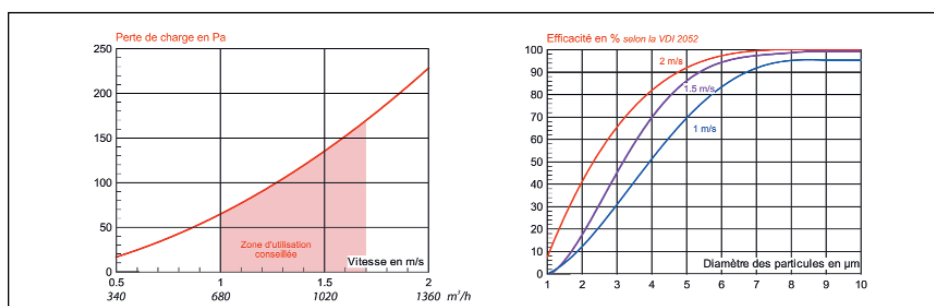


■ Filtre combi à haute efficacité 95% - cadre inox



- Dimensions 472 x 397 x 45 mm (LxHxP)
- Adapté au montage sur glissière de 25 mm
- Composition :
 - filtre à choc tout inox
 - 1 filtre média galva ou inox 5 couches
- Equipés pommeaux de préhension

Référence	Code
FILTRE COMBI GALVA	981 400
FILTRE COMBI INOX	981 401



■ Tôle d'obturation inox pleine



- Dimensions 472 x 397 x 25 mm (LxHxP)
- Permet de remplacer les filtres
- Permet de faire travailler les filtres dans leur plage de fonctionnement optimale et d'équilibrer les débits

Référence	Code
TOLE OBTURATION INOX	987 078

ACCESSOIRES CAPTEURS ET HOTTES


Série MAXFIL²

■ Remplacements de filtres et tôles en usine

Les références ci-dessous doivent être **impérativement** commandées **en même temps** que les hottes pour que le remplacement des filtres soit réalisé en usine. Pour un remplacement sur site, utiliser les produits ci-dessus.

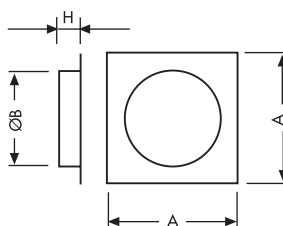
Remplacement de ...	Par ...	Référence	Code
FILTRE MEDIA GALVA	FILTRE MEDIA INOX	MEDIA GALVA > INOX	989 733
	FILTRE CHOC	MEDIA GALVA > CHOC	986 839
	FILTRE COMBI GALVA	MEDIA GALVA > COMBI GALVA	981 403
	FILTRE COMBI INOX	MEDIA GALVA > COMBI INOX	981 404
	TOLE OBTURATION INOX	MEDIA GALVA > TOLE	986 838
TOLE OBTURATION INOX	FILTRE MEDIA GALVA	TOLE > MEDIA GALVA	989 737
	FILTRE MEDIA INOX	TOLE > MEDIA INOX	989 739
	FILTRE CHOC	TOLE > FILTRE CHOC	989 734
	FILTRE COMBI GALVA	TOLE > COMBI GALVA	981 405
	TOLE COMBI INOX	TOLE > COMBI INOX	981 406

■ Platine à virole circulaire



- Raccordement Ø 160 à 500 mm
- Construction acier galvanisé
- Peuvent être livrées montées en usine (VIROLE...M) ou non montées comme accessoire (VIROLE...NM)
- Permettent le raccordement des réseaux circulaires d'extraction ou d'introduction d'air sur les hottes

Type	Ø B	A	H
VIROLE 160	160	195	40
VIROLE 200	200	235	40
VIROLE 250	250	290	60
VIROLE 315	315	350	70
VIROLE 355	355	390	80
VIROLE 400	400	440	80
VIROLE 500	500	564	80



Référence	Code
-----------	------


Platines non montées

VIROLE 160 NM	982 571
VIROLE 200 NM	982 573
VIROLE 250 NM	986 626
VIROLE 315 NM	987 075
VIROLE 355 NM	987 076
VIROLE 400 NM	989 710
VIROLE 500 NM	982 576

Platine montée en standard

VIROLE 315 M	989 711
--------------	---------

■ Registre à guillotine



- Construction acier galvanisé
- Peuvent être livrés montés en usine sur les hottes (GULLOTINE...M) ou non montés comme accessoire (GUILLOTINE...NM)
- Permettent l'équilibrage final des débits à l'extraction
- Associés ou non à une platine virole (pas nécessaire en cas d'utilisation d'un collecteur)
- Adaptés à l'extraction de toutes les hottes ou à la pulsion des hottes CONFORT et CONFORT 90/10

Ne pas utiliser à la pulsion des hottes PRO 90/10, INDUCT et INDUCT + BV

Référence	Code
-----------	------

Registres non montés

GUILLOTINE 160 NM	981 575
GUILLOTINE 200 NM	981 577
GUILLOTINE 250 NM	981 579
GUILLOTINE 315 NM	981 580
GUILLOTINE 355 NM	989 714
GUILLOTINE 400 NM	989 715

Registre monté en standard

GUILLOTINE 315 M	989 716
------------------	---------

ACCESSOIRES CAPTEURS ET HOTTES

Série MAXFIL²

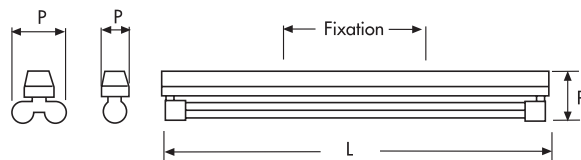
Eclairages étanches en applique




- Etanchéité IP 655
- Résistance température ambiante + 40°C
- Livrés non montés en usine
- 2 x 18 W longueur 647 mm pour modules 1000 mm
- 1 x 36 W longueur 1257 mm pour modules ≥ 1500 mm

Référence	Code
ECLAIRAGE APPLIQUE 2x18	987 079
ECLAIRAGE APPLIQUE 1x36	989 728

Type	L	H	P	Fix
ECLAIRAGE APPLIQUE 2x18	647	121	126	300
ECLAIRAGE APPLIQUE 2x36	1257	121	65	500




Eclairages étanches encastrés avec verre blindé




- Verre blindé de protection
- Etanchéité IP 55
- Démontage aisé pour remplacement des tubes
- Livrés montés en usine avec bornier de connexion (à commander en même temps que la hotte)
- 1 x 18 W longueur 695 mm pour modules 1000 mm
- 1 x 36 W longueur 1325 mm pour modules ≥ 1500 mm
- 2 x 36 W longueur 1325 mm pour modules ≥ 1500 mm

Référence	Code
ECLAIRAGE ENCAST 1x18	987 159
ECLAIRAGE ENCAST 1x36	987 160
ECLAIRAGE ENCAST 2x36	980 364

Type	L1	L2	H1	H2	P1	P2
ECLAIRAGE 1x18	695	740	76	69	164	200
ECLAIRAGE 1x36	1325	1370	76	69	164	200
ECLAIRAGE 2x36	1325	1370	76	69	164	200

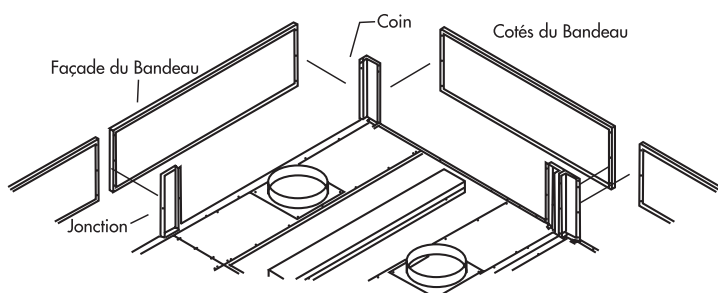


Bandeau d'habillage supérieur autoportant



- Panneaux inox permettant de couvrir l'espace libre entre la hotte et le faux plafond
- Système autoportant sans vis ni rivets apparents
- Panneaux démontables fixés sur des goussets de renfort positionnés dans les angles et à la jointure des panneaux
- Pas de fixation supplémentaire pour le maintien des bandeaux sur la hotte
- Hauteurs de 200 à 900 mm
- Prix ci-contre donnés par mètre de bandeau
- Bandeau à commander en même temps que la hotte pour adaptation aux dimensions exactes de la hotte

Référence	Code
BAND. INOX H200 (ml)	987 161
BAND. INOX H300 (ml)	987 162
BAND. INOX H400 (ml)	987 163
BAND. INOX H500 (ml)	987 164
BAND. INOX H600 (ml)	987 165
BAND. INOX H700 (ml)	987 166
BAND. INOX H800 (ml)	987 167
BAND. INOX H900 (ml)	987 168



Exemple de sélection :

- Hauteur sous plafond : 2,80 m
- Hauteur installation : 1,80 m (bas de la hotte)
- Hotte adossée et 2 côtés libres :
 - longueur 2000 mm
 - visière 1250 mm
 - hauteur 400 mm


Hauteur bandeau = 2800 - 400 - 1800 = 600 mm

Longueur réelle = 2000 + (2 x 1250) = 4500 mm
Quantité à commander = 5

ACCESSOIRES CAPTEURS ET HOTTES

Série MAXFIL²

■ Bandeau d'habillage supérieur simple fixe



- Panneaux inox permettant de couvrir l'espace libre entre la hotte et le faux plafond
- Système simple sans vis ni rivets apparents
- Panneaux démontables fixés entre eux et sur la bordure supérieure de la hotte
- Nécessite de pouvoir accéder aux points de fixation par le dessus du bandeau (faux plafond)
- Hauteurs de 200 à 500 mm
- Prix ci-contre donnés par mètre de bandeau
- Bandeau à commander en même temps que la hotte pour adaptation aux dimensions exactes de la hotte

Référence	Code
BAND. INOX ECO H200 (ml)	989 701
BAND. INOX ECO H300 (ml)	989 705
BAND. INOX ECO H400 (ml)	989 717
BAND. INOX ECO H500 (ml)	989 722

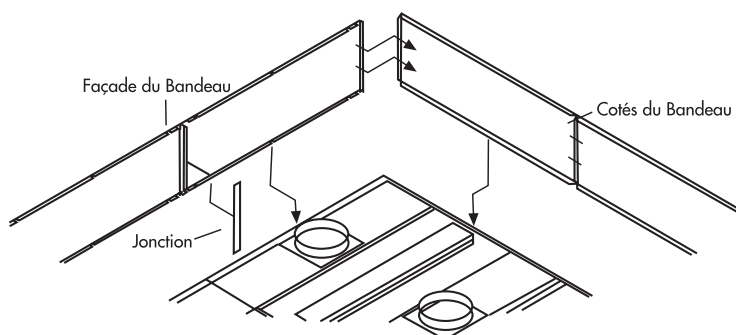
Exemple de sélection :

Hauteur sous plafond : 2,80 m
 Hauteur installation : 2,00 m (bas de la hotte)
 Hotte adossée et 2 côtés libres :
 - longueur 2000 mm
 - visière 1250 mm
 - hauteur 500 mm

Hauteur bandeau = 2800 - 500 - 2000 = 300 mm

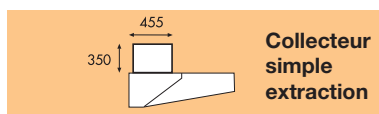
Longueur réelle = 2000 + (2 x 1250) = 4500 mm

Quantité à commander = 5



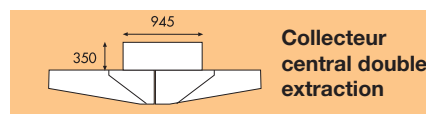
■ Collecteurs d'extraction

- Fabrication acier galvanisé



Collecteur simple extraction

Référence	Code
COL EXTRACTION 1000	987 169
COL EXTRACTION 1500	987 170
COL EXTRACTION 2000	987 171
COL EXTRACTION 2500	987 172
COL EXTRACTION 3000	987 173
COL EXTRACTION 3500	987 174
COL EXTRACTION 4000	987 175
COL EXTRACTION 4500	987 176
COL EXTRACTION 5000	987 177
COL EXTRACTION 5500	987 178
COL EXTRACTION 6000	987 179



Collecteur central double extraction

Référence	Code
COL EXTRAC CENT 1000	987 180
COL EXTRAC CENT 1500	987 181
COL EXTRAC CENT 2000	987 182
COL EXTRAC CENT 2500	987 183
COL EXTRAC CENT 3000	987 184
COL EXTRAC CENT 3500	987 185
COL EXTRAC CENT 4000	987 186
COL EXTRAC CENT 4500	987 187
COL EXTRAC CENT 5000	987 188
COL EXTRAC CENT 5500	987 189
COL EXTRAC CENT 6000	987 190

■ Suppléments pour longueurs spéciales

- Fabrication des modules à la dimension exacte
- Plus-value de la longueur réelle à ajouter au prix du module de longueur supérieure
- Dimension exacte à préciser sur la commande de la hotte

Référence	Code
LG REELLE > FOUR	981 919

Exemple pour une hotte de longueur 1800 mm :

Prix total = prix hotte longueur 2000 mm + Plus-value longueur réelle

■ Accessoires électriques



• Variateur électronique

Référence	Code
REBA 6	707 864
REBA 8	707 865



• Autotransformateur

Référence	Code
RMBA 8	707 867