

# EXTRACTEURS CENTRIFUGES SIMPLE OUÏE

## Série CKB

Texte de prescription  
à télécharger sur  
[www.unelvent.com](http://www.unelvent.com)



### ■ Les plus

- Débits et pressions importants
- Facilité d'entretien et d'installation
- Faible encombrement
- Clapet anti-retour au refoulement

### ■ Gamme

- 4 modèles
- Débits de 600 à 2000 m<sup>3</sup>/h

### ■ Applications

- Renouvellement d'air dans les petits et moyens locaux à usage domestique ou commercial
- Extraction directe ou par un réseau de gaine
- Cuisines domestiques



Habitat individuel



Locaux tertiaire



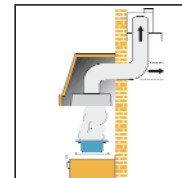
Cuisines

### ■ Caractéristiques générales

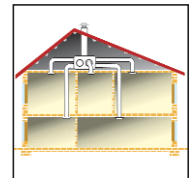
- Construction métallique - protection par peinture époxy beige
- Clapet anti-retour au refoulement
- Ensemble centrifuge à action en acier galvanisé
- Moteur 1 vitesse Classe I réglable par variateur de tension
- Monophasé 230V - 50 Hz Classe B
- IP40 (modèles 600 et 800) ou IP44 (modèles 1200 ou 2000)
- Température de flux d'air : 40°C maximum
- Protection thermique intégrée
- Installation intérieure uniquement



Clapet anti-retour



Hottes de cuisine

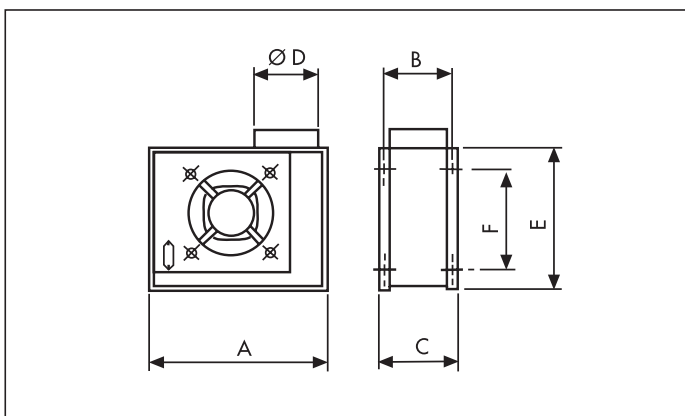


Aspirations multiples

### ■ Caractéristiques techniques

Type	Code	Puissance maximum absorbée (W)	Intensité maximum absorbée (A)	Débit maximum (m <sup>3</sup> /h)	Niveau de pression sonore dB(A)	Poids (kg)
CKB-600	310 082	140	0,66	600	54	7,5
CKB-800	310 083	175	0,92	800	60	8,0
CKB-1200	310 080	300	1,44	1200	60	12,0
CKB-2000	310 081	560	2,75	2000	65	16,5

### ■ Dimensions (mm)



Type	A	B	C	Ø D	Ø E	F
CKB-600	408	133	153	128	340	265
CKB-800	408	163	182	148	340	265
CKB-1200	423	163	182	148	366	295
CKB-2000	470	192	215	200	420	345

Les niveaux sonores indiqués sur les courbes sont des puissances acoustiques à l'aspiration en dB(A)

# EXTRACTEURS CENTRIFUGES SIMPLE OUÏE

## Série CKB


### ■ Accessoires de montage

#### • Brides




Type	Référence	Code
CKB 600	COLLERETTE Ø 160	970 200
CKB 800	COLLERETTE Ø 200	970 095
CKB 1200	COLLERETTE Ø 160/200	970 093
CKB 2000	COLLERETTE Ø 160/200	970 093

#### • Grilles



Référence	Code
DEF 600 K	954 152
DEF 600 K	954 152
DEF 1200 K	974 153
DEF 2000 K	974 154

#### • Manchettes souples

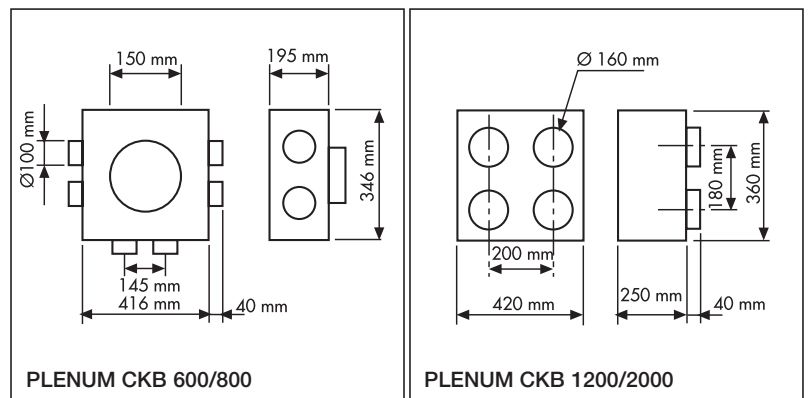


Référence	Code
MSF 160	975 615
MSF 160	975 615
MSF 160	975 615
MSF 200	975 616

#### • Plénums

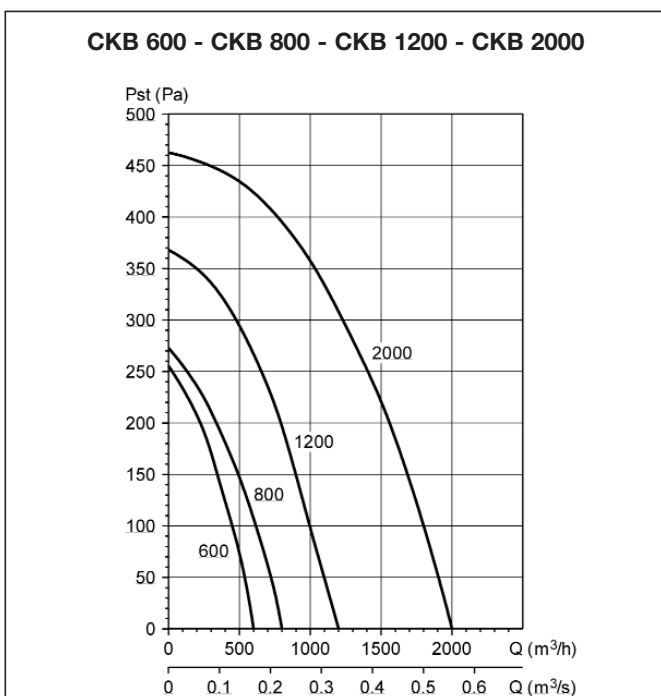


Type	Référence	Code
CKB 600	PLENUM CKB 600/800	970 397
CKB 800	PLENUM CKB 600/800	970 397
CKB 1200	PLENUM CKB 1200/4	970 695
CKB 2000	PLENUM CKB 1200/4	970 695



### ■ Courbes caractéristiques

- Q = Débit en m<sup>3</sup>/h et m<sup>3</sup>/s - Pst = Pression statique en Pa.
- Air sec normal à 20 °C et 760 mmHg.
- Essais en accord avec: BS 848; Part 1; AMCA 210 - 85; ASHRAE 51-1985; ISO CD-5801.



### ■ Accessoires électriques

#### • Variateur électronique



Type	Référence	Code
CKB 600	REB-1N	704 149
CKB 800	REB-1N	704 149
CKB 1200	REB-2,5N	704 177
CKB 2000	REB-5	700 191

#### • Autotransformateur monophasé



Type	Référence	Code
CKB 600	RMB-1,5	700 554
CKB 800	RMB-1,5	700 554
CKB 1200	RMB-3,5	700 555
CKB 2000	RMB-3,5	700 555

#### • Inter de proximité



Référence	Code
INTER PROX 16A	702 964